

INDICADORES MERCADO INTERNO (MARZO)

DESPACHOS

INTERANUAL

CAE Mercado Interno: **-3,6%** / 66,2 mill L

↑ Vino Color +3%

↓ Vino Blanco -19,9%

Por tipo de envase

↓ Botella (750cc)

↑ Botellón

↓ Otras Botellas

↓ Tetra-Brik

↑ Damajuana

↓ Bag in Box

↑ Otros

Por tipo de vino

↓ Sin Mención Varietal

↑ Varietal

↓ Espumoso

↓ Otros Vinos

ACUMULADO

SUBE Mercado Interno Enero-Marzo: **0,5%** / 186 mill L

↑ Vino Color +4,9%

↓ Vino Blanco -10,9%

Por tipo de envase

↓ Botella

↑ Botellón

↓ Otras Botellas

↑ Tetra-Brik

↓ Damajuana

↑ Bag in Box

↓ Otros

Por tipo de vino

↓ Sin Mención Varietal

↑ Varietal

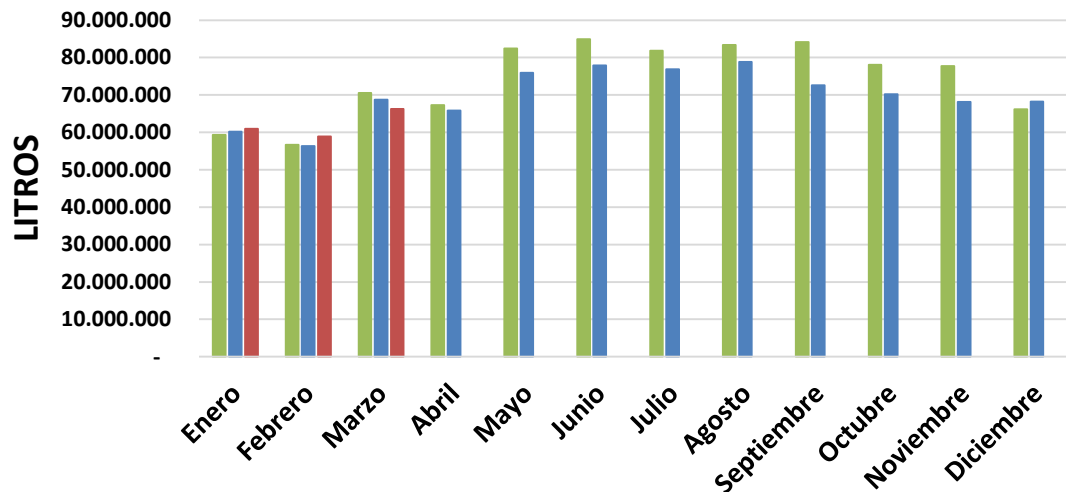
↓ Espumoso

↓ Otros Vinos

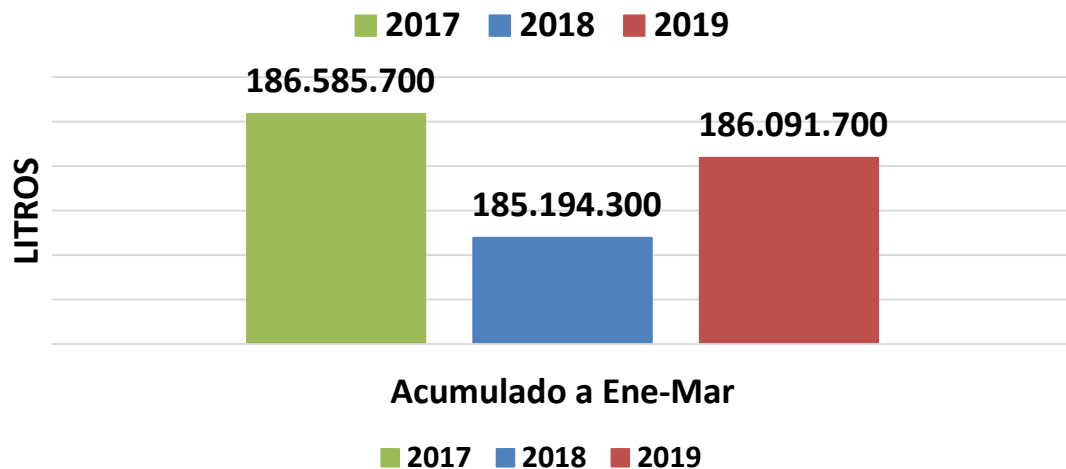
Consumo Estimado Per Cápita anual: 18,9 litros (a febrero 2019)

INDICADORES MERCADO INTERNO (MARZO)

Despachos de Vinos al Mercado Interno



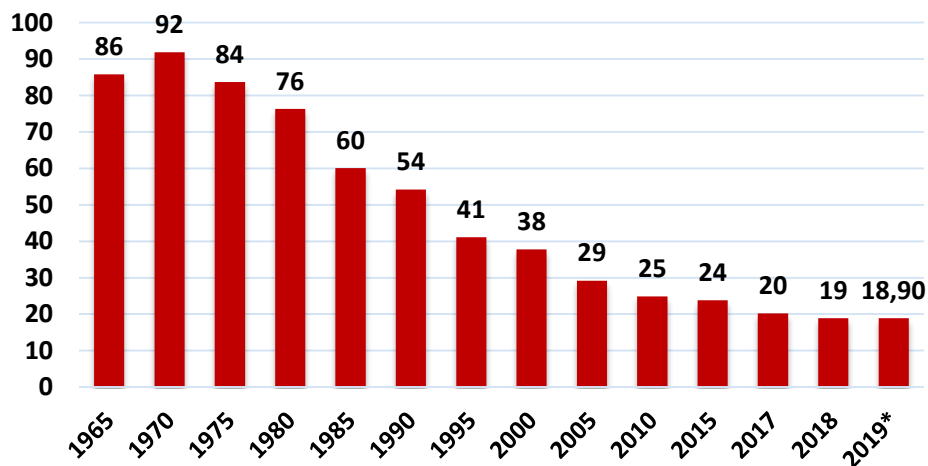
Los volúmenes interanuales comercializados en el mercado interno muestran caída interanual en marzo de 2019 respecto de 2017 y 2018.



INDICADORES MERCADO INTERNO (MARZO)

Mercado Interno de Vinos - Acumulado Ene-Mar					
	2015	2016	2017	2018	2019
Total despachos (Litros)	224.864.500	210.072.200	186.585.700	185.194.300	186.091.700
	Variaciones porcentuales				
	Var% 19/15	Var% 19/16	Var% 19/17	Var% 19/18	
Total despachos (Litros)	-17%	-11%	-0,3%	0,5%	

Consumo per cápita anual (litros)



* Dato estimado

Los volúmenes acumulados 2019 (ene-mar) resultan superiores a los alcanzados en el mismo periodo de 2018, no obstante, si se compara con 2015, 2016 y 2017, los despachos al mercado interno en 2019 resultan inferiores.

El consumo per cápita anual estimado para 2019 se encuentra en mínimos históricos.

INDICADORES MERCADO INTERNO (MARZO)

PRECIOS MERCADO DE TRASLADO



Precio Vino Tinto \$ 8,52

-21,8% respecto a Marzo 2018
-13,1% respecto a Febrero 2019

Precio Vino Blanco \$ 6,35

-10,5% respecto a Marzo 2018
-4,6% respecto a Febrero 2019

Fuente: Bolsa de Comercio de Mendoza
(promedios generales)